

POWERPOINT HARJUTUS 2

Loo uus presentatsioon, esimeseks slaidiks vali stuktuur Blank
View menüüst vali Master - Slide Master

Lisa pilt ja venita see slaidi suuruseks, seejärel vii ta tagaplaanile (Send to Back).
Tee pilt mustvalgeks ja muuda tema heleduse ja kontrasti nii, et ta sobiks taustaks.
Muuda pealkirjastiili (kirjastiili, värvi ja suurust), mis läheb kõigile slaididele .

Oma loetelute kirjutamiseks vali erinevad värvid, stiilid.
Kuupäeva (Date Area), jaluse (Footer Area) ja slaidi numbri (Number Area) muuda ka erksamaks.

Kui kujundus on lõpetatud vali View menüüst Normal

Teiseks slaidiks vali stuktuur Title Only. Pelkirjaks pane "Video". Kasutades Insert-
Movies and Sounds – Movie form File lisa video nimega sea.avi mis asub Y ketal.
(Samuti saab seda allalaadida aadressil :
<http://www.tlu.ee/~matsak/toovahend/sea.avi>

Kolmandaks slaidiks vali samuti Title Only. Sellele slaidile lisa

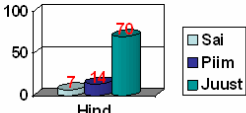

1. nupp, mis käivitab sama video (sea.avi) Selleks tuleb kasutada omadust
Hypelink to – Other File
2. nupp, mis avab eelmise PowerPointi harjutuse
3. Leia internetist sinu jaoks huvitav teema. Meie kolmas nupp peab viima
sellele aadressile. Selleks on Hypelink to –URL

Lisa sellele slaidile pilt (kopeeri internetist mitte ClipArt-ist)

Neljandaks slaidiks vali "Title, content, and 2 Content". Vormista kasutades
elemente, mis on toodud pildil:

Miksitud

Kaup	Hind	Kogus
Sai	7 kr	3 tk
Piim	14 kr	2 tk
Juust	70 kr	200 g




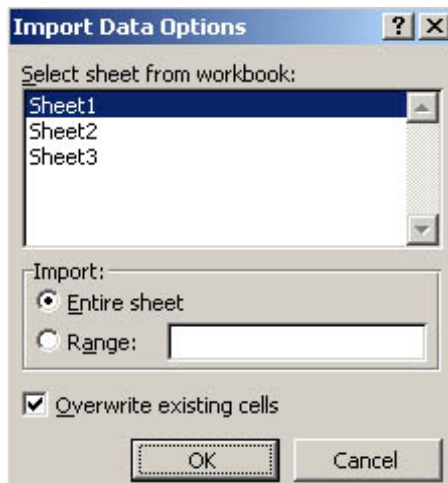
Hind

Lisa veel üks slaid oma presentatsioonile (Layout Blank)
Lisage diagrammi (Insert - Chart)

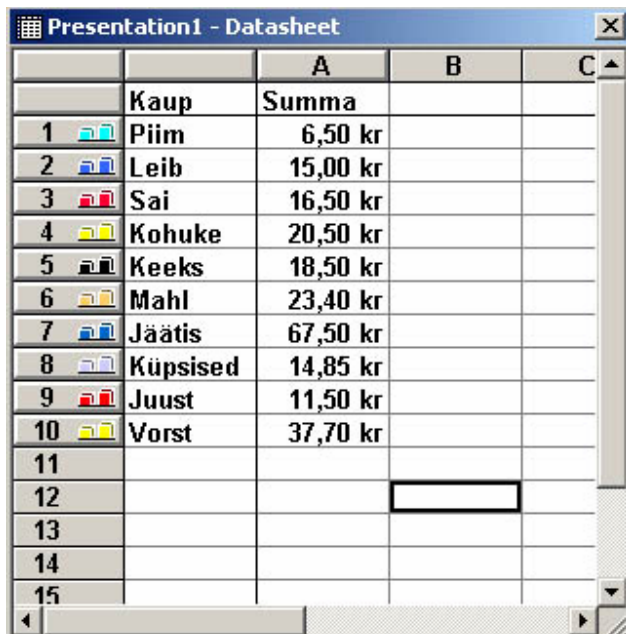
Et kasutada tabeli <http://www.tlu.ee/~matsak/pp/n1.xls>, salvestage see enda kausta.

Kui tabel on salvestatud, saate kiiresti tuua andmed PowerPointi. Valige Edit menüüst

 Import File... ja seejärel dialoogi aknas märkige vajalikud parameetrid.

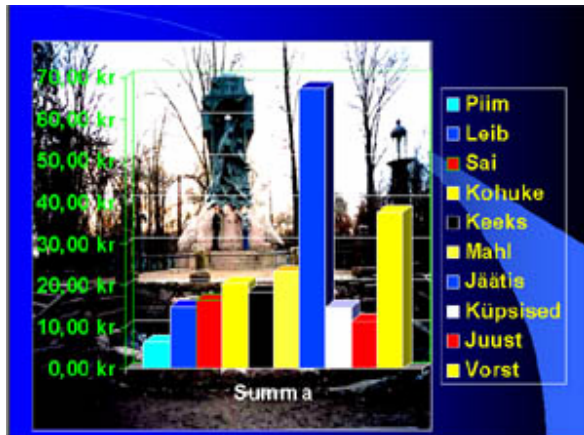


Kui andmed on laetud, kustutage mittevajalik, et jääks ainult kaup ja summa.



	Kaup	Summa		
1	Piim	6,50 kr		
2	Leib	15,00 kr		
3	Sai	16,50 kr		
4	Kohuke	20,50 kr		
5	Keeks	18,50 kr		
6	Mahl	23,40 kr		
7	Jäätis	67,50 kr		
8	Küpsised	14,85 kr		
9	Juust	11,50 kr		
10	Vorst	37,70 kr		
11				
12				
13				
14				
15				

Kui diagramm on lisatud, muuda kirja värvi, pane taustaks pilt



Lisa veel üks slaid ning loo sellele loetelu oma eelmiste slaidide kirjeldustega, pealkirjaks pane "SISUKORD"

Lisa presentatsioonile efektid, KÕIK efektid ja slaidivahetus peaksid olema erinevad ja töötama hiire vajutamisel.